



Les études de L'ODESSE

Observatoire du Devenir Etudiant et du Suivi Statistique de l'Etablissement

Insertion
Professionnelle

Juin 2007



Le devenir des diplômés de Licence Professionnelle 2004, 30 mois après l'obtention du diplôme



- Interrogation en décembre 2006 -

Présentation de l'étude

Cette enquête s'inscrit dans le cadre d'une enquête nationale pilotée par la Division de l'Enseignement Supérieur et le comité national de suivi des licences professionnelles. Notre étude a donc été soumise aux contraintes méthodologiques nationales (délai d'interrogation, questions...)



Les diplômés des 9 licences professionnelles proposées à l'ULCO en 2004 ont été interrogés : « Gestion des Entreprises Agricoles et Agro-Alimentaires », « Management des Organisations spécialité Hôtellerie-Tourisme », « Hôtellerie-Tourisme spécialité Gestion Touristique et Hôtelière » « Electricité/Electronique », « Métiers du Génie Industriel : CIDE », « Métiers du Génie Industriel : PRIME », « Métiers du Génie Industriel : TCI », « Réseaux et Télécommunications spécialité Exploitation Réseaux » et « Réseaux et Télécommunications spécialité Internet/Intranet »

Après l'envoi d'un questionnaire par voie postale et deux relances, 122 diplômés sur 224 interrogés nous ont répondu. Si l'on exclut les questionnaires retournés pour adresse inconnue (NPAI), le taux de réponse net global est de 58,9%.

L'étude a pour objet de décrire cette population, d'observer d'éventuelles poursuites d'études, d'analyser les conditions d'accès à l'emploi et de décrire leur situation 30 mois après leur sortie.

Qui sont les diplômés de Licence professionnelle ?

➤ Caractéristiques des répondants

	Eff.	%
Sexe	122	100,0
Femmes	82	67,2
Hommes	40	32,8

Origine sociale	122	100,0
Agriculteur	16	13,1
Artisan, commerçant, chef entreprise	8	6,6
Cadre, ingénieur, profession libérale, professeur	16	13,1
Technicien, agent maîtrise, prof. intermédiaire	18	14,8
Employé	14	11,5
Ouvrier	22	18,0
Autre	9	7,4
Inactif	19	15,5

Plus des 2/3 des diplômés sont des hommes. Cette répartition est conforme à celle de la population de référence (ensemble des diplômés interrogés).

On note une diversité des origines sociales : parmi les répondants 13,1% ont un père issu de la catégorie « cadre, ingénieur, profession libérale, professeur ». 18% ont un père « ouvrier ».

CIDE : Créativité, Innovation, Développement Entreprises
PRIME : Prévention des Risques Industriels, Maintenance Environnement
TCI : Techniques Commerciales Industrielles

	Eff.	%
Nationalité	122	100,0
Française	122	100,0
Autre	0	-

Baccalauréat obtenu	122	100,0
Bac S	44	36,2
Bac ES	10	8,2
Bac L	6	4,9
Bac STI	15	12,3
Bac STT	21	17,2
Bac STAE	2	1,6
Bac STL	2	1,6
Bac Hôtellerie	6	4,9
Bac Agricole	7	5,7
Bac Professionnel	3	2,5
Equivalence	6	4,9

Age lors de l'obtention de la licence professionnelle	122	100,0
21 ans et moins	43	35,3
22 ans	30	24,7
23 ans	15	12,3
24 ans	5	4,1
25 ans et plus	29	23,6

Parmi les répondants, les titulaires d'un bac général (49,3%) sont plus nombreux que les détenteurs d'un bac technologique (43,3%). Les équivalences représentent 4,9 % alors que les possesseurs d'un bac professionnel restent marginaux (2,5%).

Près d'un étudiant sur 3 obtient sa licence professionnelle « à l'heure » (c'est-à-dire à l'âge normal d'obtention de la LP, soit 21 ans).

➤ Conditions de réalisation de la licence professionnelle et raisons du choix d'inscription en licence professionnelle

	Eff.	%
Statut de l'inscription	122	100,0
Formation initiale	96	78,7
Formation par alternance	4	3,3
Formation continue	16	13,1
VAE	6	4,9

Plus de 3 répondants sur 4 ont réalisé la licence professionnelle en Formation Initiale.

Motivations d'entrée en Licence Professionnelle	122	100,0
Formation correspondant au projet professionnel	31	25,4
Obtention d'un Bac+3 professionnel	64	52,5
Intérêt pour la discipline	18	14,8
Pas retenu dans la formation souhaitée	5	4,1
Autres motifs	3	2,4
Non renseigné	1	0,8

La principale raison du choix d'entrer en Licence Professionnelle est la possibilité d'obtenir un diplôme professionnel de niveau Bac+3. Le tableau suivant nous montre que le diplôme d'accès le plus fréquent est le BTS. Pour ces étudiants, la LP n'est-elle pas un des moyens d'avoir un Bac+3 ?

➤ Diplôme d'accès à la licence professionnelle

	Eff.	%
Diplôme obtenu avant l'entrée en LP	122	100,0
DUT	47	38,6
BTS	56	45,9
DEUST	10	8,2
Licence, Licence Professionnelle ou DU	7	5,7
Validation d'acquis	1	0,8
Non renseigné	1	0,8

Les études antérieures à la Licence Professionnelle ont été réalisées dans la région Nord/Pas-de-Calais pour plus de 6 répondants sur 10. Par ailleurs, 73,8% ont validé leur diplôme permettant l'accès à la LP en 2003 (soit l'année antérieure à la LP).

Lieu d'obtention du diplôme d'accès en LP	122	100,0
Nord/Pas-de-Calais	80	65,6
Autres départements	36	29,5
Non renseigné	6	4,9

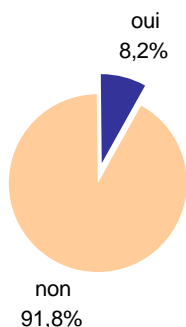
Situation de l'ensemble des répondants 30 mois après la sortie du diplôme (photographie au 1^{er} décembre 2006)

Situation au 1 ^{er} décembre 2006	Eff.	%
En emploi	102	83,6
En études	10	8,2
Sans emploi et/ou à la recherche d'un emploi	10	8,2
Ensemble	122	100,0

30 mois après l'obtention de leur licence professionnelle, 8,2% des répondants déclarent poursuivre des études. Le taux d'activité ⁽¹⁾ est de 91,1%.

(1) Le taux d'activité : $\text{personne en emploi} / (\text{personnes en emploi} + \text{personnes en recherche d'emploi}) * 100$

➤ Les poursuites d'études après la licence professionnelle



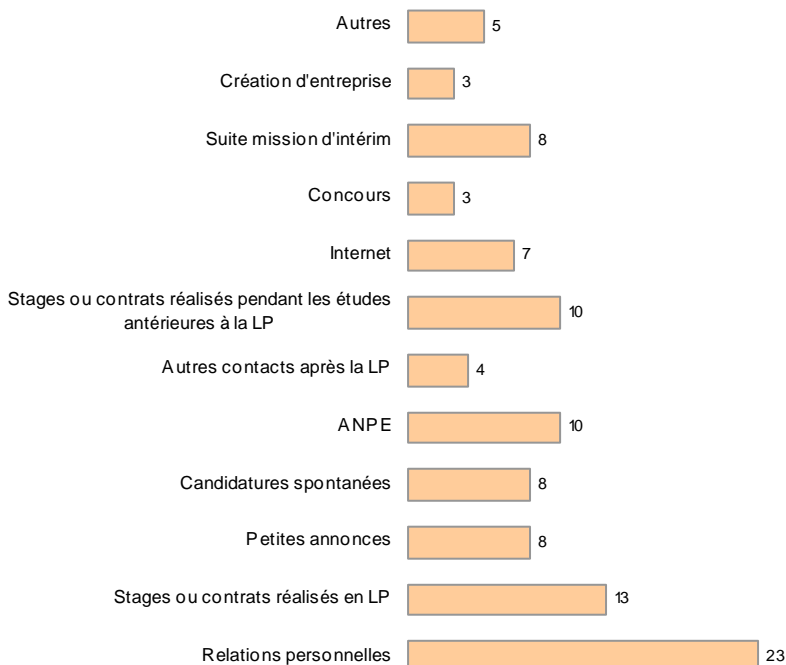
Type d'études	Eff.
Type d'études	10
Doctorat en Micro technologies (USTL)	1
Brevet animateur poney (Gravelines)	1
Capacité en Gestion des Entreprises (IAE Caen)	1
M2 Professionnel arts de la table (Université d'Angers)	1
M2 Professionnel Finance, contrôle de Gestion (IAE Orléans)	1
LP GRH (ULCO)	1
Technicien QSH (CESI Nord)	1
Baccalauréat Imagerie médicale (Institut Bruxelles)	1
Ecole d'ingénieur IESP (Polytech'Lille)	1
M2 Professionnel EIM (ULCO)	1

➤ Concours

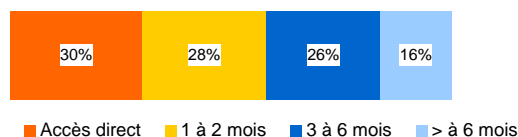
15,6% des diplômés de Licence Professionnelle ont tenté un ou plusieurs concours de la fonction publique, soit 19 étudiants. Parmi eux 3 ont validé le concours (1 ingénieur d'études en informatique, 1 technicien des collectivités territoriales, 1 sapeur pompier professionnel, 1 Professeur des écoles, 1 gardien de la paix). Est-ce une stratégie des étudiants qui ont pour la plupart un diplôme de niveau bac+2 professionnel (BTS ou DUT dans une moindre mesure) ? En cas d'échec aux concours, la licence professionnelle ne leur permettra-t-elle pas de mieux s'insérer sur le marché du travail qu'avec une licence générale ?

Caractéristiques des emplois occupés à N+30

➤ Délai d'accès et moyen d'obtention de l'emploi



Près d'un tiers des diplômés ont obtenu leur 1^{er} emploi sans délai.



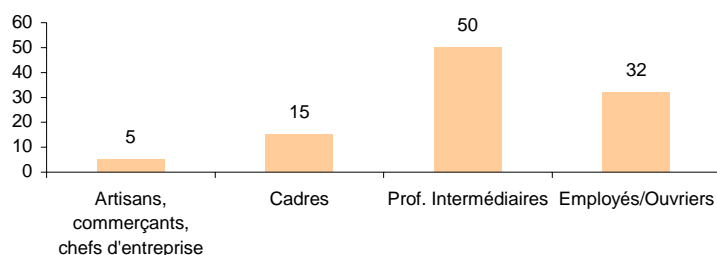
22,5% des étudiants ont utilisé leur réseau personnel pour trouver leur emploi. 12,7% ont été recrutés dans l'entreprise de leur stage.

➤ Nature du contrat de travail

	Eff.	%
	102	100,0
CDI ou fonctionnaire	76	74,5
CDD ou contractuel	11	10,8
Contrat Nouvelle Embauche (CNE)	3	2,9
Contrat de professionnalisation ou d'apprentissage	2	2,0
Travailleur indépendant ou profession libérale	5	4,9
Autres	5	4,9

Près des $\frac{3}{4}$ des diplômés ont un emploi stable, quasiment tous à temps complet.

➤ Catégorie professionnelle



50% occupent un emploi de statut « profession intermédiaire »; 15% sont cadres, 5% sont artisans, commerçants ou chefs d'entreprise et 32% sont « employés ou ouvriers ».

➤ Type d'employeur

	Eff.	%
	102	100,0
Entreprises	71	69,7
Fonction publique d'Etat	10	9,8
Fonction publique territoriale ou hospitalière	5	4,9
Associations	8	7,8
Indépendants	8	7,8

La grande majorité des diplômés travaille en entreprise (70%).

61% des diplômés travaillent dans des entreprises de moins de 50 salariés ; 25% dans des entreprises de 50 à 499 salariés et 14% dans celles de plus de 500 salariés.

➤ Secteur d'activité de l'employeur

	Eff.	%
	102	100,0
Agriculture	3	2,9
Autres services marchands	44	43,2
Banques et Assurances	6	5,9
BTP	3	2,9
Commerce, Transport, Télécom, Postes	21	20,6
Industrie	9	8,8
Services non marchands	16	15,7

La majorité des diplômés travaille dans le secteur « Autres services marchands » (43,2%).

➤ Fonction principale exercée 30 mois après la sortie

	Eff.	%
	102	100,0
Commerce, vente, technico-commercial	26	25,6
Gestion, comptabilité, administration	5	4,9
Informatique, télécommunication	25	24,5
Magasinage, logistique	3	2,9
Recherche, études, conseils	6	5,9
Secrétariat, accueil	2	1,9
Direction générale, encadrement	3	2,9
Installation, maintenance, réparation	9	8,8
Production, fabrication	4	3,9
Enseignement, Santé, Social	3	2,9
Autres	16	15,8

Les emplois et fonctions exercées sont en relation avec le secteur de la licence professionnelle obtenue : la fonction la plus souvent exercée est « Commerce, vente, technico-commercial » (26%), vient ensuite la fonction « Informatique, télécommunications » (24%).

➤ Nombre d'emplois occupés

Le nombre d'emploi exercés est un indicateur permettant de mesurer une éventuelle mobilité professionnelle. 30 mois après l'obtention de la licence professionnelle, 54 diplômés occupent leur deuxième, troisième, quatrième ou cinquième poste, soit 52,9% des jeunes en emploi.

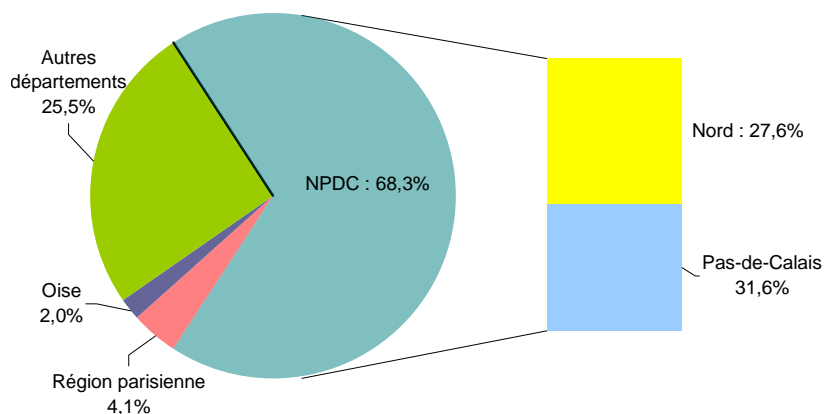
➤ Salaire* mensuel net des diplômés en emploi à temps plein (primes incluses)

	Eff.
< 1200	18
De 1200 à 1400	24
De 1401 à 1600	16
> 1600	23
Ensemble	81
Non réponses	17

Près de la moitié des diplômés de licence professionnelle gagnent plus de 1400 euros, 30 mois après leur sortie.

* Les calculs ont été effectués à partir des salaires mensuels net indiqués par les diplômés lors de l'enquête.

➤ Lieu d'emploi



68,3% des diplômés en emploi 30 mois après l'obtention de la licence professionnelle travaillent dans la Région Nord/Pas-de-Calais.

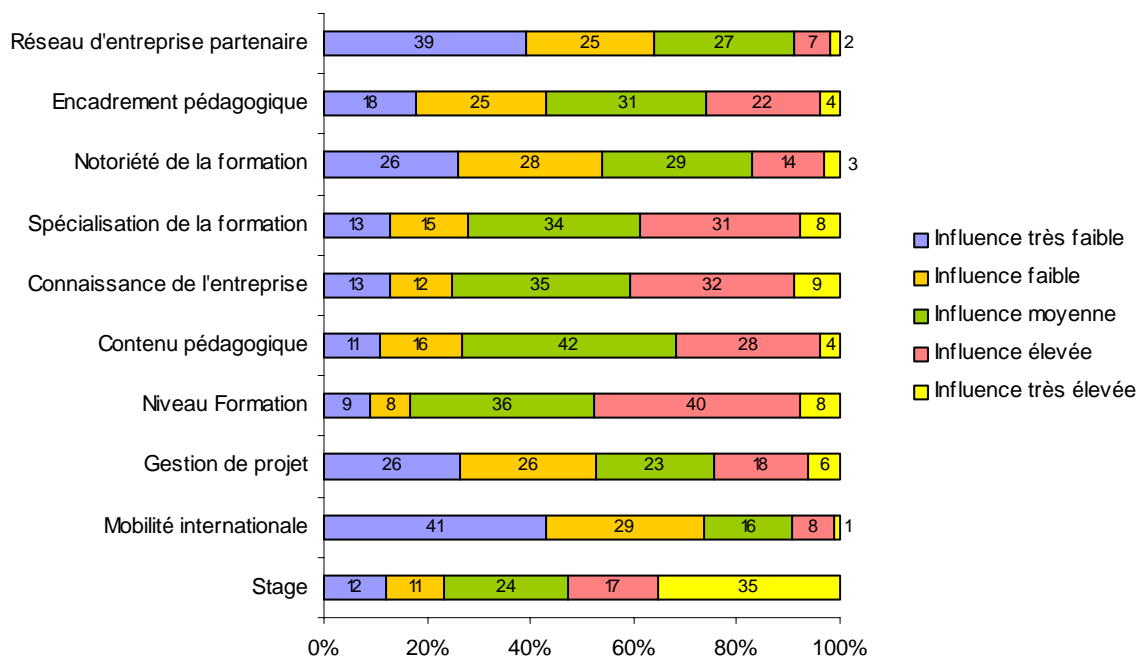
Quelle proposition vous semble la plus proche de votre situation d'emploi ?

	Eff.	%
	102	100,0
Vous auriez pu occuper votre emploi sans avoir obtenu la LP	61	59,8
Votre emploi correspond à votre formation de LP	21	20,6
Votre emploi a nécessité ou nécessiterait une formation supplémentaire	19	18,6
Non réponse	1	1,0

60% des diplômés estiment occuper un emploi correspondant au niveau de leur formation.

Evaluation des éléments de la LP dans l'insertion professionnelle

Les étudiants ont été invités à déterminer l'influence de différents éléments de la formation sur leur insertion professionnelle. Le stage ainsi que la connaissance du monde de l'entreprise ont un rôle élevé voire très élevé pour les diplômés de licence professionnelle et semblent être des éléments déterminants dans leur insertion.



Conclusion

La plupart des diplômés de Licence Professionnelle possédaient déjà avant leur entrée un diplôme professionnel obtenu dans la région Nord/Pas-de-Calais. Parmi les répondants à l'enquête aucun n'est titulaire d'un Deug.

Les Licences Professionnelles de l'ULCO semblent remplir leur vocation d'insertion immédiate au regard du taux de poursuite d'études relativement faible (8%). Près de 60% des diplômés qui se sont insérés sur le marché du travail à la sortie de la licence professionnelle ont accédé à un premier emploi en moins de trois mois, 30% l'ont trouvé directement à la sortie.

Près de $\frac{3}{4}$ des diplômés occupent un emploi stable. 50% occupent un emploi classé parmi les « professions intermédiaires ». Enfin, la majorité des diplômés exercent leur emploi dans la région Nord/Pas-de-Calais.

Contacts :
 ODESSE - Services Centraux
 1, Place de l'Yser BP 1022
 59 375 Dunkerque Cedex
 ☎ 03.28.23.73.16
 ✉ odesse@univ-littoral.fr
 Site Web : www.univ-littoral.fr

Pour en savoir plus...

Fiche synthétique et répertoire d'emplois par licence professionnelle.

L'observatoire conçoit, réalise des enquêtes et produit des indicateurs statistiques pour:

- mesurer l'insertion professionnelle des diplômés
- suivre le parcours de formation des étudiants
- fournir des statistiques globales sur l'université (le personnel, bâtiment, ...)